

MONITORAGGIO DELLA PRESSIONE ARTERIOSA

Utente: DEMO UTENTE Data di nascita: 15/02/197

Monitoraggio del :27/09/2017 - 13/12/2017

Ora Sveglia :8 Ora Riposo :22 Numero Rilevazioni :78

Valori Soglia Predefiniti

Pressione arteriosa sistolica 24h [mmHg]	135
Pressione arteriosa diastolica 24h [mmHg]	85
Pressione arteriosa sistolica Giorno [mmHg]	135
Pressione arteriosa diastolica Giorno [mmHg]	85
Pressione arteriosa sistolica Notte [mmHg]	120
Pressione arteriosa diastolica Notte [mmHg]	70
Carico pressorio	45
Variabilità pressoria sistolica 24h	17
Variabilità pressoria sistolica Giorno	17
Variabilità pressoria sistolica Notte	13
Variabilità pressoria diastolica 24h	13
Variabilità pressoria diastolica Giorno	13
Variabilità pressoria diastolica Notte	10
Pressione differenziale media	53
Frequenza cardiaca media	80

Legenda calo pressorio notturno

"DIPPER" se la riduzione della PA media notturna è tra il 10% e il 20% di quella diurna
"NON DIPPER" se la riduzione della PA media notturna è inferiore al 10%
"REVERSE" se si ha un incremento della PA media notturna rispetto a quella diurna (inversione)

24 Ore	Min	Media	Max	Dev. std.	Mediana	Varianza	Err. std.
sistolica	95	138	172	15,3	141	395	1,7
diastolica	57	79	97	7,3	80	119	0,8
differenziale	38	59	82	9,9	59	116	1,1
frequenza cardiaca	49	63	86	7,2	63	160	0,8
media							

Numero di rilevazioni nel periodo: 78

Numero di rilevazioni valide nel periodo: 78

Percentuale di rilevazioni sistoliche oltre il limite di 135 mmHg: 62

Percentuale di rilevazioni diastoliche oltre il limite di 85 mmHg: 21

MONITORAGGIO DELLA PRESSIONE ARTERIOSA

Utente: DEMO UTENTE Data di nascita: 15/02/197

Monitoraggio del :27/09/2017 - 13/12/2017

Ora Sveglia :8 Ora Riposo :22 Numero Rilevazioni :78

Giorno	Min	Media	Max	Dev. std.	Mediana	Varianza	Err. std.
sistolica	95	141	172	15,9	144	248	2,1
diastolica	57	79	97	7,7	81	209	1
differenziale	38	61	82	10,1	63	105	1,3
frequenza cardiaca	49	64	86	7,8	64	116	1

Numero di rilevazioni nel periodo: 59

Numero di rilevazioni valide nel periodo: 59

Percentuale di rilevazioni sistoliche oltre il limite di 135 mmHg: 69

Percentuale di rilevazioni diastoliche oltre il limite di 85 mmHg: 27

Notte	Min	Media	Max	Dev. std.	Mediana	Varianza	Err. std.
sistolica	114	131	152	10,7	135	135	2,5
diastolica	69	77	89	5,5	77	151	1,3
differenziale	44	53	64	6,6	52	75	1,5
frequenza cardiaca	54	62	70	4,7	62	27	1,1

Numero di rilevazioni nel periodo: 19

Numero di rilevazioni valide nel periodo: 19

Percentuale di rilevazioni sistoliche oltre il limite di 120 mmHg: 78

Percentuale di rilevazioni diastoliche oltre il limite di 70 mmHg: 89

MONITORAGGIO DELLA PRESSIONE ARTERIOSA

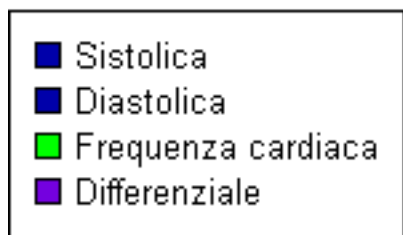
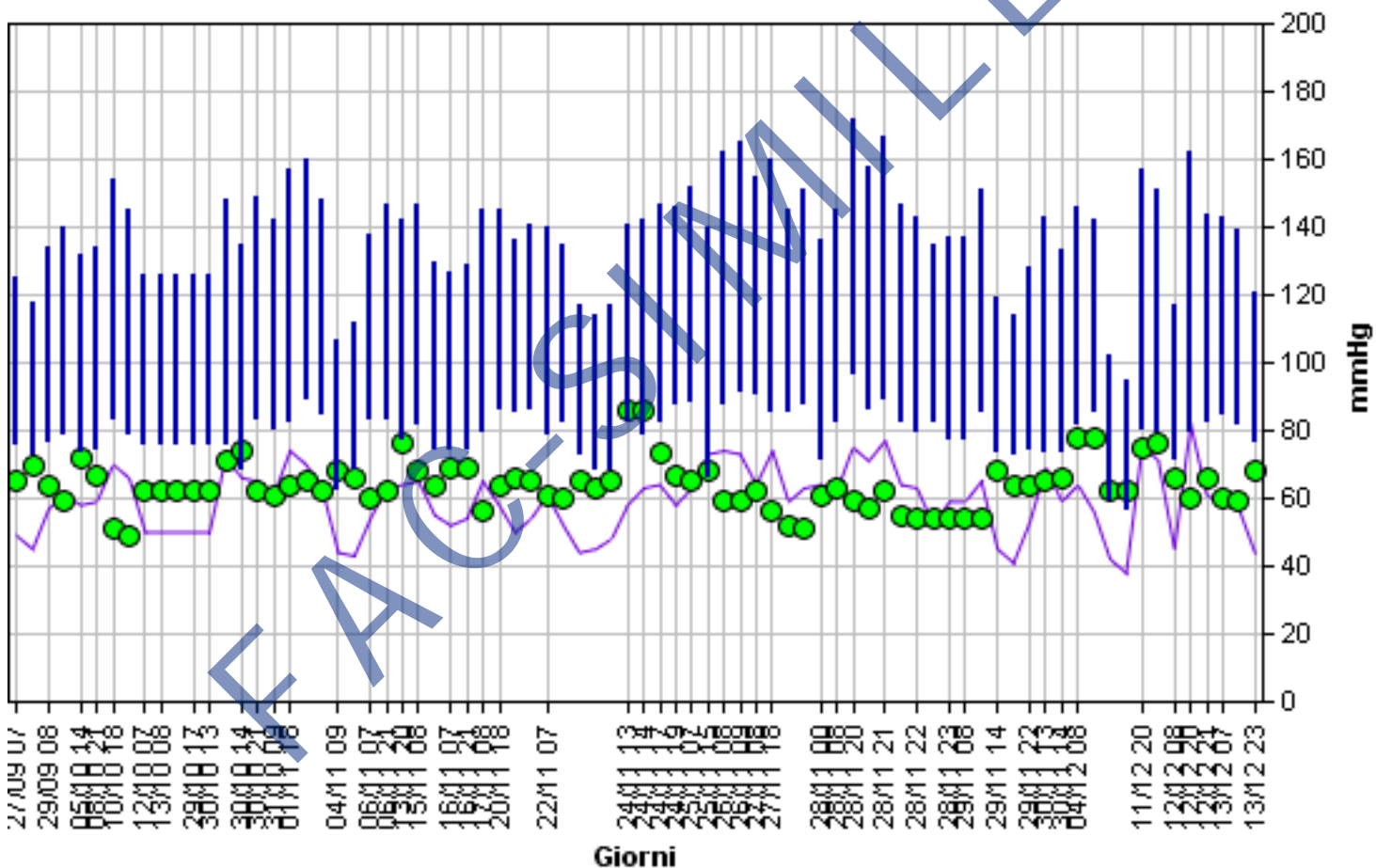
Utente: DEMO UTENTE Data di nascita: 15/02/197

Monitoraggio del :27/09/2017 - 13/12/2017

Ora Sveglia :8 Ora Riposo :22 Numero Rilevazioni :78

GRAFICO DATI

Riassuntivo



MONITORAGGIO DELLA PRESSIONE ARTERIOSA

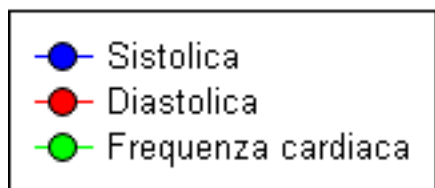
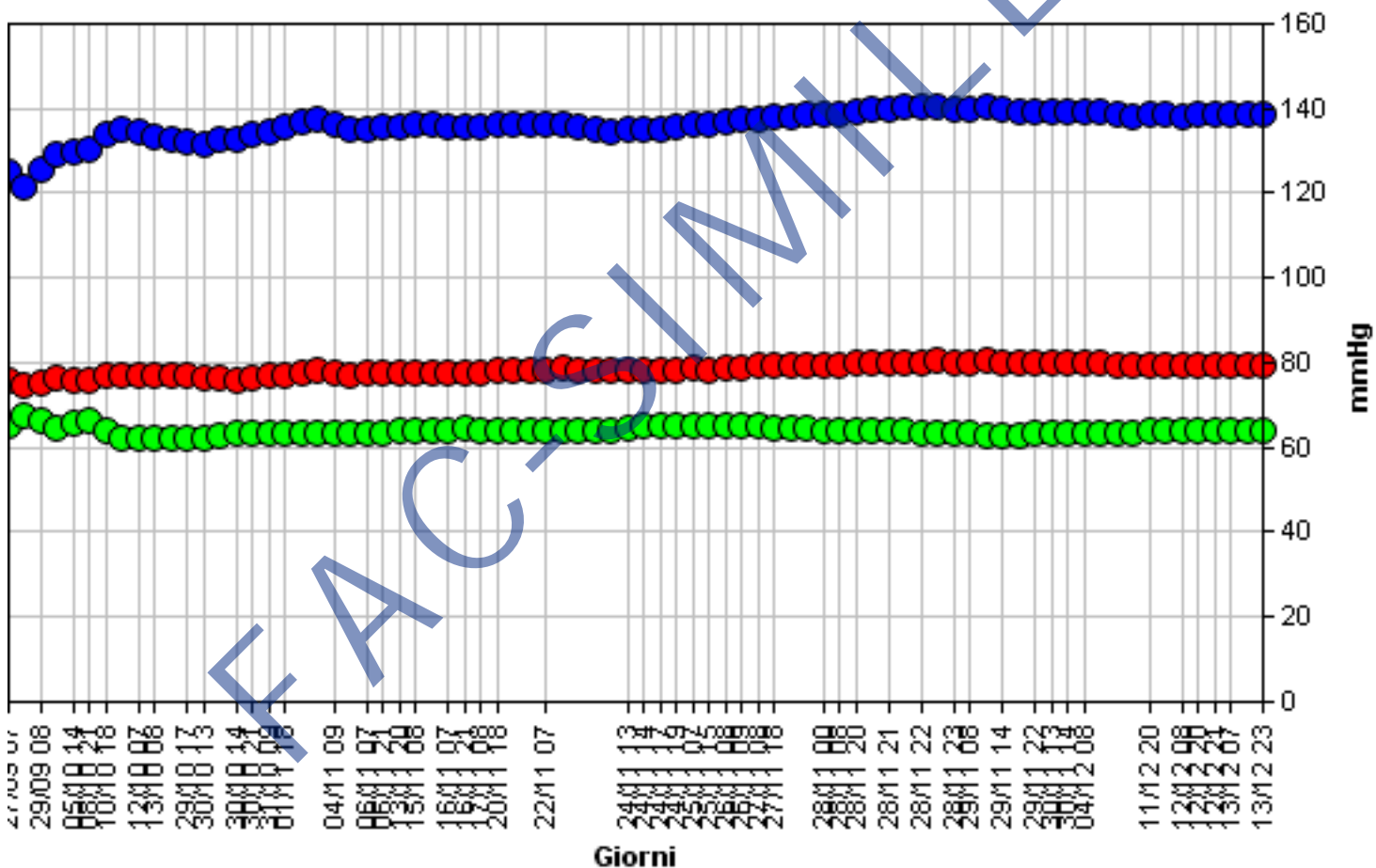
Utente: DEMO UTENTE Data di nascita: 15/02/197

Monitoraggio del :27/09/2017 - 13/12/2017

Ora Sveglia :8 Ora Riposo :22 Numero Rilevazioni :78

GRAFICO DATI

Medie



MONITORAGGIO DELLA PRESSIONE ARTERIOSA

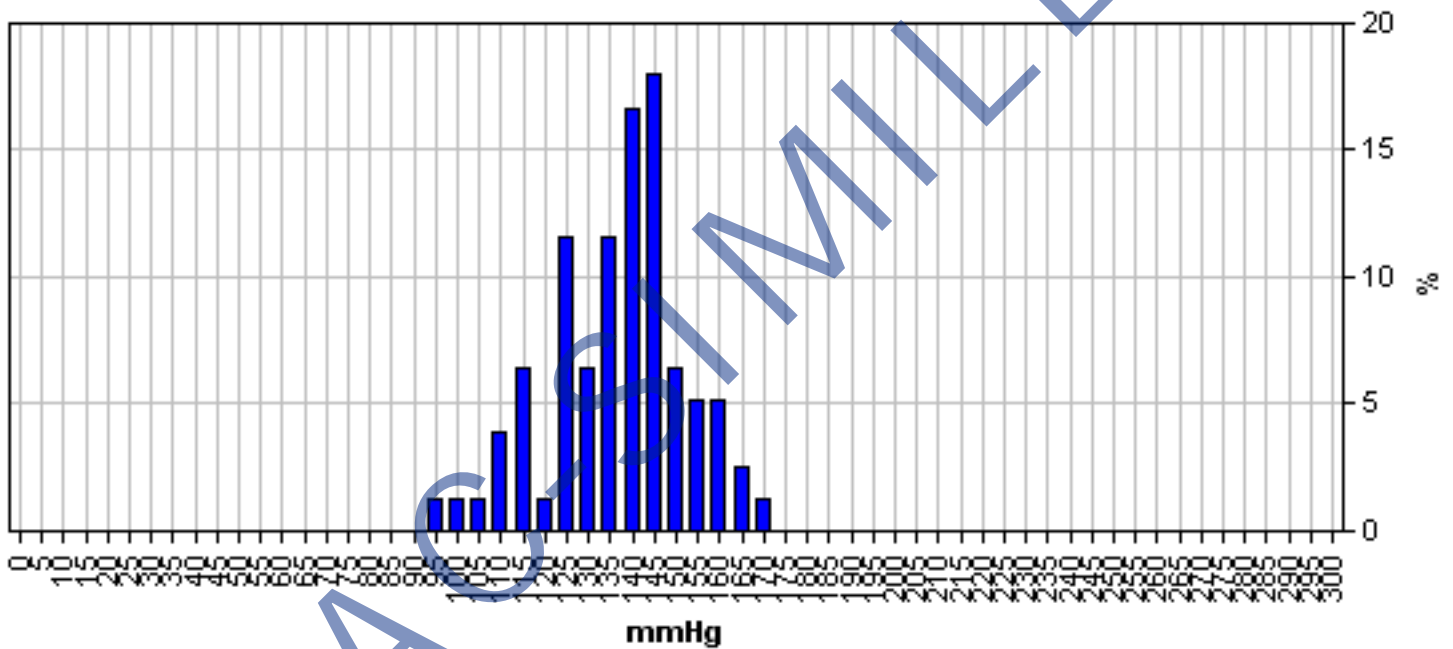
Utente: DEMO UTENTE Data di nascita: 15/02/197

Monitoraggio del :27/09/2017 - 13/12/2017

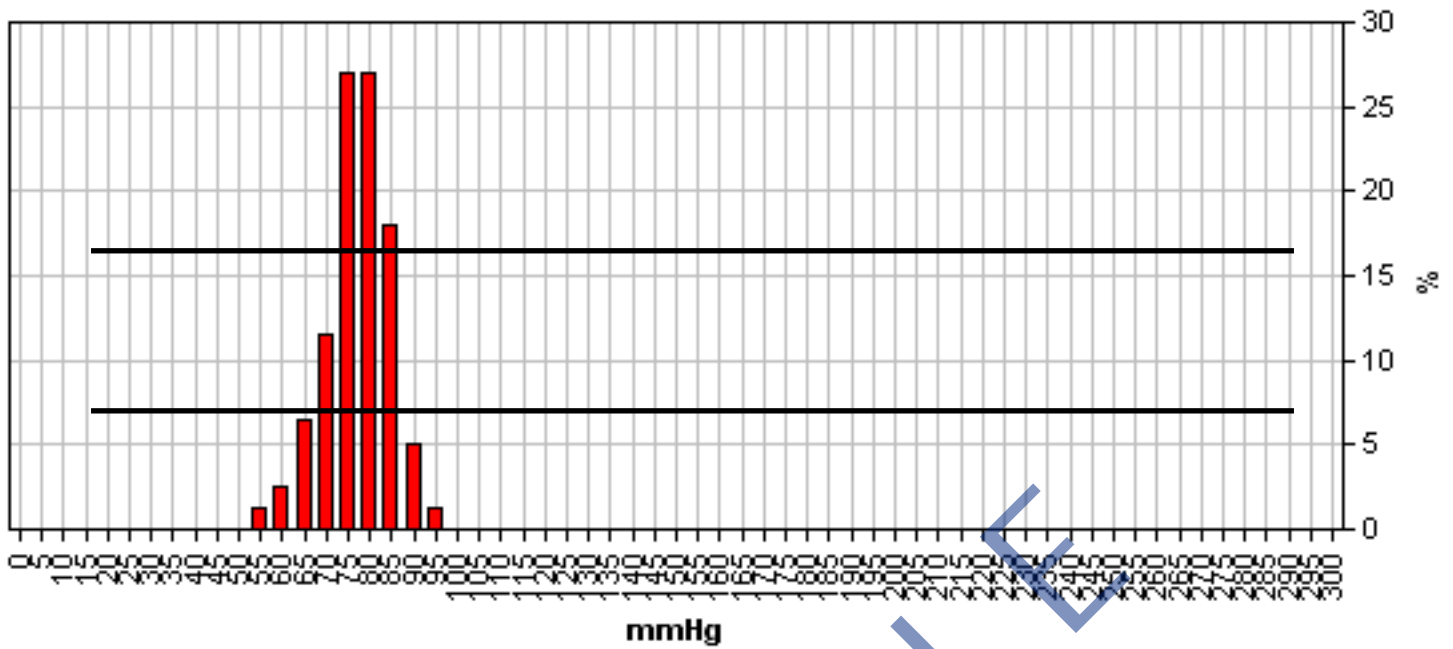
Ora Sveglia :8 Ora Riposo :22 Numero Rilevazioni :78

GRAFICO DATI

Pressione arteriosa sistolica



Pressione arteriosa diastolica



HTN

Health Telematic Network

Servizi di telemedicina

Via della Volta, 189/B - 25124 - Brescia

Tel 030/227227 - www.e-htn.it

MONITORAGGIO DELLA PRESSIONE ARTERIOSA

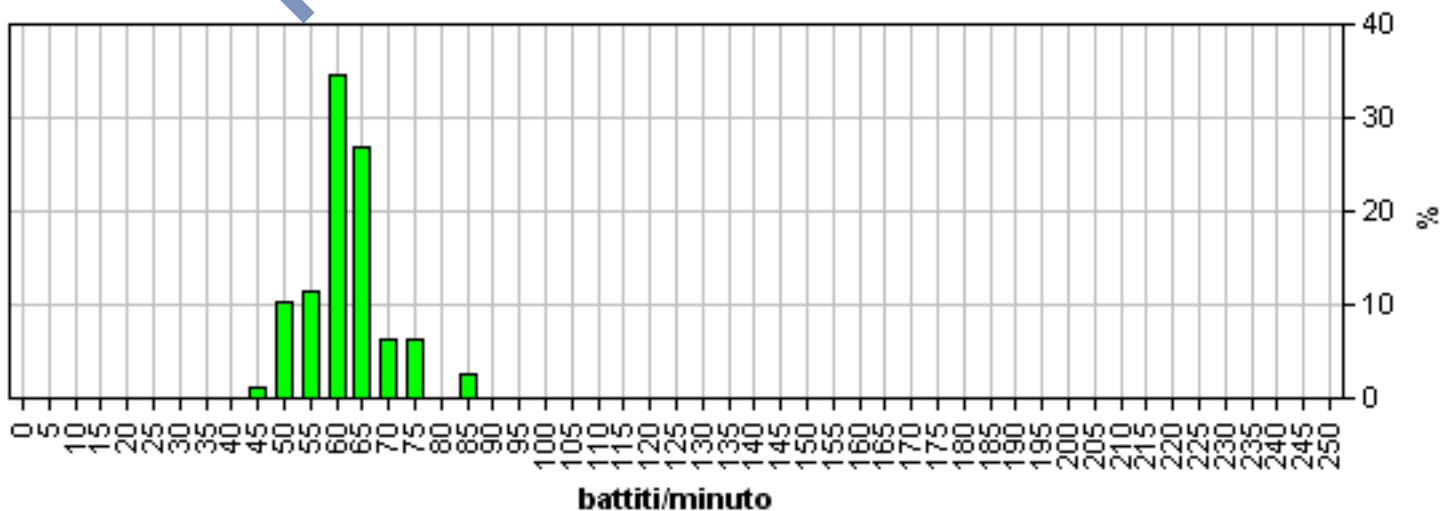
Utente: DEMO UTENTE Data di nascita: 15/02/197

Monitoraggio del :27/09/2017 - 13/12/2017

Ora Sveglia :8 Ora Riposo :22 Numero Rilevazioni :78

GRAFICO DATI

Frequenza cardiaca



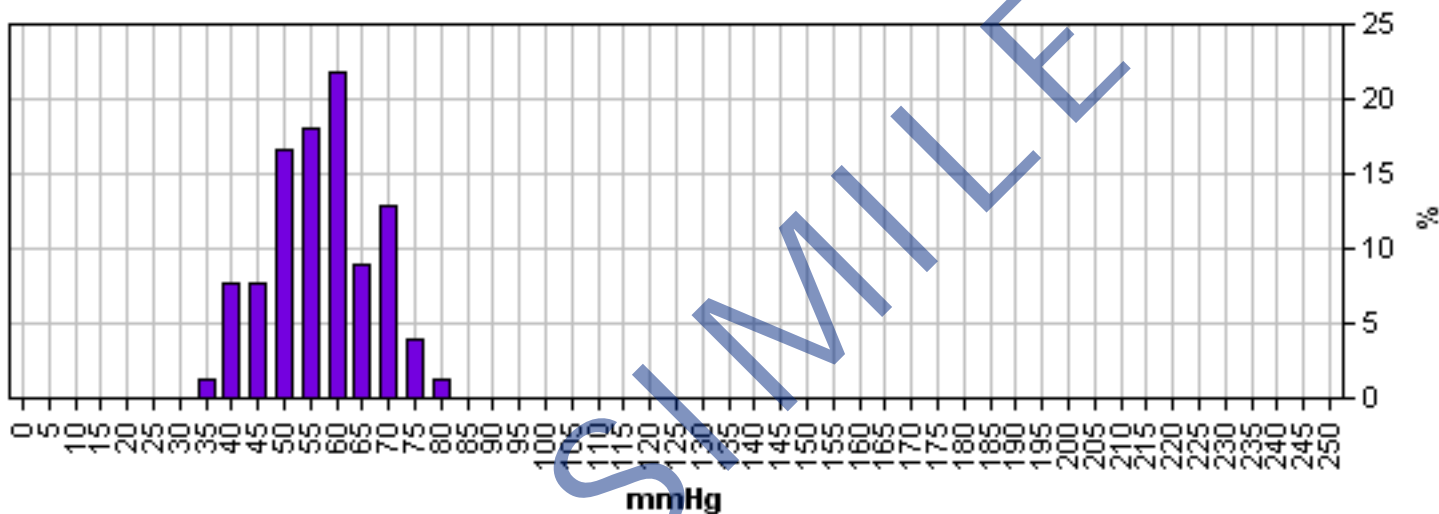
MONITORAGGIO DELLA PRESSIONE ARTERIOSA

Utente: DEMO UTENTE Data di nascita: 15/02/197

Monitoraggio del :27/09/2017 - 13/12/2017

Ora Sveglia :8 Ora Riposo :22 Numero Rilevazioni :78

Differenziale



LISTA RILEVAZIONI

Data misura	Sistolica	Diastolica	Differenz.	Freq.Card.	Messaggi
27/09/2017 07:45:43	125	76	49	65	
28/09/2017 07:47:26	118	73	45	70	
29/09/2017 08:02:12	134	77	57	64	
05/10/2017 08:07:02	140	79	61	59	
05/10/2017 14:21:32	132	74	58	72	
08/10/2017 21:51:28	134	75	59	67	
10/10/2017 18:53:38	154	84	70	51	
10/10/2017 18:54:54	145	79	66	49	
12/10/2017 07:51:43	126	76	50	62	
13/10/2017 08:11:27	126	76	50	62	

26/10/2017 08:11:14	126	76	50	62	
29/10/2017 17:38:16	126	76	50	62	
30/10/2017 13:20:43	126	76	50	62	
30/10/2017 13:28:05	148	76	72	71	
30/10/2017 14:21:44	135	69	66	74	
30/10/2017 21:52:54	149	84	65	62	
31/10/2017 09:05:53	142	81	61	61	
01/11/2017 18:36:25	157	83	74	64	
01/11/2017 18:50:35	160	90	70	65	
01/11/2017 18:53:16	148	85	63	62	
04/11/2017 09:05:28	107	63	44	68	
04/11/2017 09:06:10	112	69	43	66	
06/11/2017 07:44:19	138	84	54	60	
06/11/2017 21:14:29	147	84	63	62	
13/11/2017 20:38:36	142	78	64	76	
15/11/2017 08:00:16	147	82	65	68	
15/11/2017 08:01:15	130	75	55	64	
16/11/2017 07:55:21	127	75	52	69	
16/11/2017 21:32:23	129	75	54	69	
17/11/2017 08:08:15	145	80	65	56	
20/11/2017 18:54:09	145	87	58	64	
20/11/2017 18:56:33	136	86	50	66	
20/11/2017 18:58:45	141	87	54	65	
22/11/2017 07:51:53	140	79	61	61	
22/11/2017 07:53:41	135	83	52	60	
23/11/2017 07:53:28	117	73	44	65	
23/11/2017 07:54:12	114	69	45	63	
23/11/2017 07:54:57	117	69	48	65	
24/11/2017 13:35:01	141	83	58	86	
24/11/2017 14:07:06	142	79	63	86	
24/11/2017 17:59:52	147	83	64	73	
24/11/2017 19:17:56	146	88	58	67	
25/11/2017 07:47:30	152	89	63	65	

25/11/2017 15:22:02	140	67	73	68	
26/11/2017 08:59:12	162	88	74	59	
26/11/2017 09:16:42	165	92	73	59	
27/11/2017 08:18:56	155	91	64	62	
27/11/2017 18:46:16	160	86	74	56	
27/11/2017 18:50:49	145	86	59	52	
27/11/2017 18:54:47	151	88	63	51	
28/11/2017 00:01:39	136	72	64	61	
28/11/2017 08:00:17	145	83	62	63	
28/11/2017 20:05:16	172	97	75	59	
28/11/2017 20:08:13	158	87	71	57	
28/11/2017 21:56:08	167	90	77	62	
28/11/2017 21:59:21	147	83	64	55	
28/11/2017 22:03:23	143	80	63	54	
28/11/2017 22:10:57	135	83	52	54	
28/11/2017 23:59:06	137	78	59	54	
29/11/2017 08:09:04	137	78	59	54	
29/11/2017 08:11:33	151	86	65	54	
29/11/2017 14:23:12	119	74	45	68	
29/11/2017 14:24:20	114	73	41	64	
29/11/2017 22:43:07	128	75	53	64	
30/11/2017 13:21:14	143	74	69	65	
30/11/2017 14:18:52	133	74	59	66	
04/12/2017 08:10:56	146	82	64	78	
04/12/2017 08:12:19	142	86	56	78	
05/12/2017 08:14:21	102	60	42	62	
05/12/2017 08:17:07	95	57	38	62	
11/12/2017 20:36:21	157	81	76	75	
11/12/2017 20:39:45	151	80	71	76	
12/12/2017 08:14:46	117	72	45	66	
12/12/2017 20:40:03	162	80	82	60	
12/12/2017 21:00:25	144	83	61	66	
13/12/2017 07:41:16	143	85	58	60	

13/12/2017 07:58:08	139	82	57	59	
13/12/2017 23:31:29	121	77	44	68	

COMMENTO

Il monitoraggio pressorio dal 27/09/2017 al 13/12/2017 evidenzia:

- 78 rilevazioni valide nel periodo selezionato
- nessuna rilevazione sistolica ha superato il valore di allerta di 180 mmHg
- nessuna rilevazione diastolica ha superato il valore di allerta di 120 mmHg
- pressione sisto-diastolica media: 138/79mmHg
- carico pressorio (rilevazioni che hanno superato le soglie impostate): 62% per le misurazioni sistoliche e 21% per quelle diastoliche
- variabilità pressoria (deviazione standard): 15mmHg per le misurazioni sistoliche e 7mmHg per le misurazioni diastoliche
- pressione differenziale media: 59mmHg
- frequenza cardiaca media: 63b/m.

CONCLUSIONI (rapportate ai valori soglia impostati):

- valori di pressione sistolica media borderline
- normali valori di pressione diastolica media
- elevato carico pressorio sistolico
- normale variabilità sisto-diastolica
- valori di pressione differenziale media di tipo borderline
- normali valori di frequenza cardiaca media.

Medico refertante: Dott. Cardiologo Demo